



ФЕДЕРАЛЬНАЯ СЛУЖБА
ГОСУДАРСТВЕННОЙ СТАТИСТИКИ

Основные тенденции развития сельского хозяйства Пермского края



в январе-ноябре 2023 года



ФЕДЕРАЛЬНАЯ СЛУЖБА
ГОСУДАРСТВЕННОЙ СТАТИСТИКИ

Основные тенденции развития сельского хозяйства Пермского края

Территориальный орган Федеральной
службы государственной статистики
по Пермскому краю

в январе-ноябре 2023 года

- 01 поголовье скота и птицы в хозяйствах всех категорий
- 02 структура поголовья скота и птицы по категориям хозяйств
- 03 произведено скота и птицы в живом весе
- 04 производство молока
- 05 производство яиц
- 06 отгружено продукции растениеводства и животноводства





ПОГОЛОВЬЕ СКОТА И ПТИЦЫ В ХОЗЯЙСТВАХ ВСЕХ КАТЕГОРИЙ

на конец ноября 2023 года, тыс. голов



224,2

Крупный рогатый скот



95,8

из него коровы



102,5

Свиньи



43,1

Овцы и козы



8 469,4

Птица

8 379,1 8 469,4



228,5 224,2



99,4 95,8



104,4 102,5



45,8 43,1



Птица



Крупный рогатый скот



из него коровы



Свиньи



Овцы и козы

■ 2022

■ 2023





ПОГОЛОВЬЕ СКОТА И ПТИЦЫ В ХОЗЯЙСТВАХ ВСЕХ КАТЕГОРИЙ

на конец ноября 2023 года, в % к соответствующему периоду предыдущего года



98,1

Крупный рогатый скот



96,4

из него коровы



98,2

Свиньи



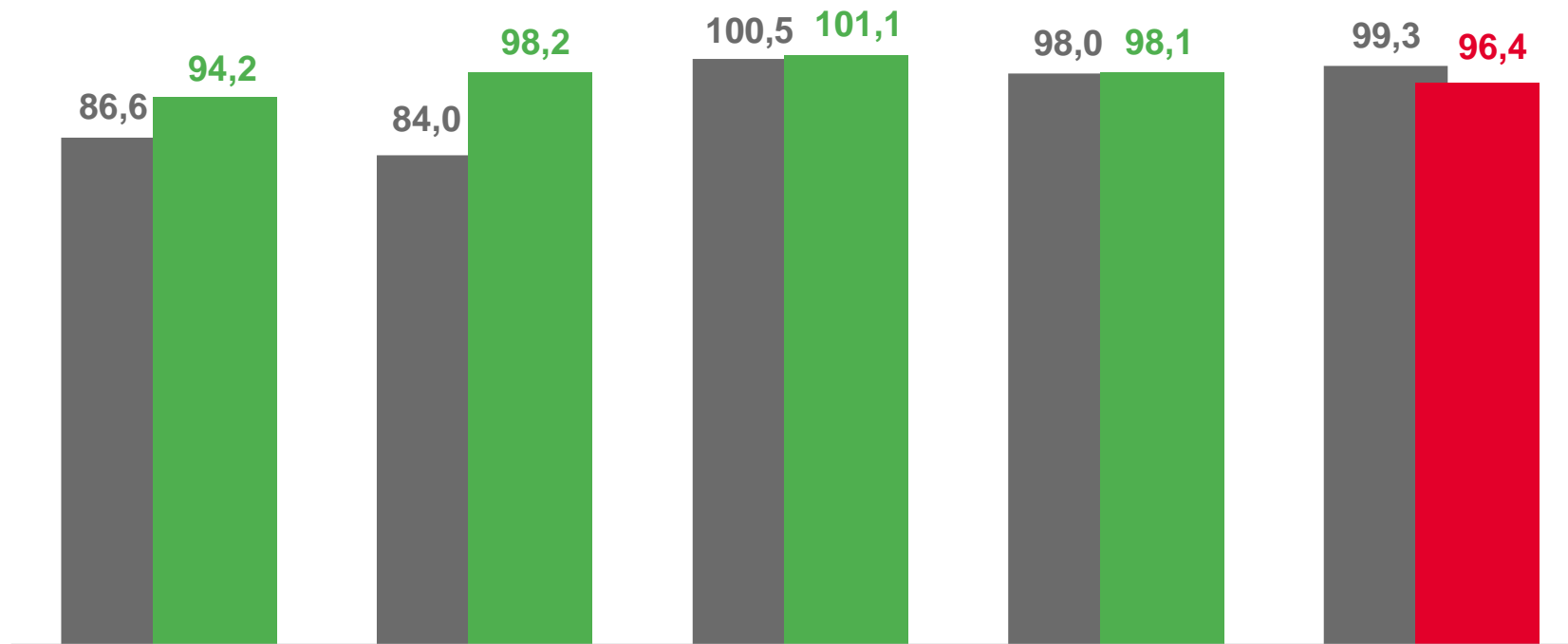
94,2

Овцы и козы



101,1

Птица



Овцы и козы



Свиньи



Птица



Крупный рогатый скот



из него коровы

2022 г. к 2021 г.

2023 г. к 2022 г.





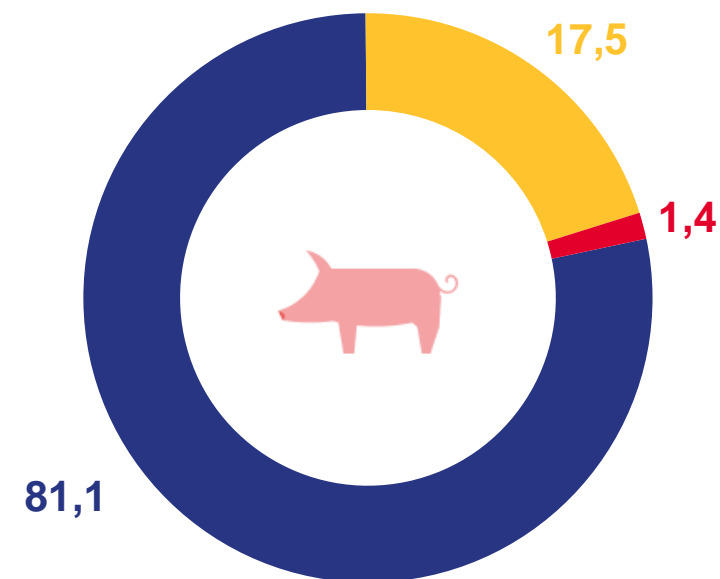
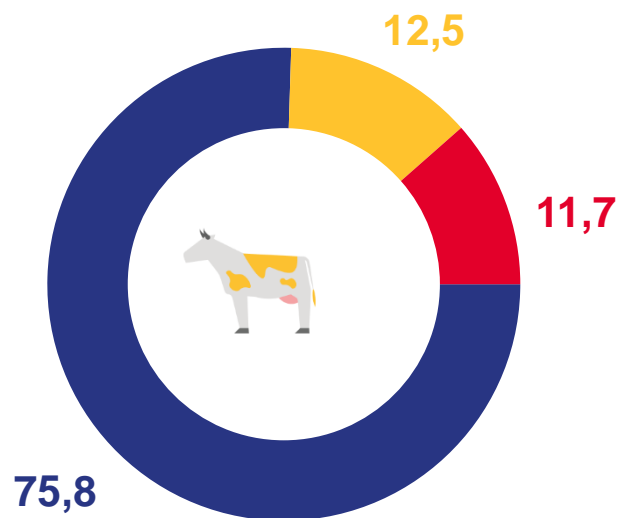
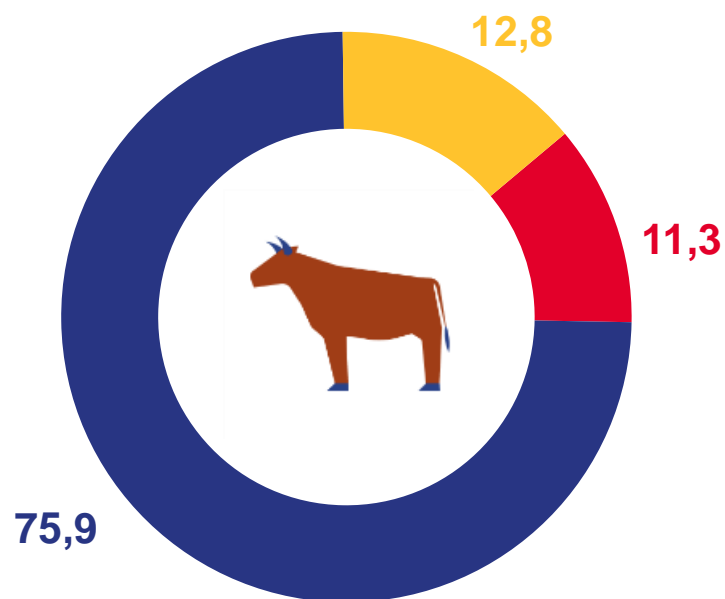
СТРУКТУРА ПОГОЛОВЬЯ СКОТА И ПТИЦЫ ПО КАТЕГОРИЯМ ХОЗЯЙСТВ

январь-ноябрь 2023 года, в % от поголовья скота и птицы в хозяйствах всех категорий

Крупный рогатый скот

из него коровы

Свиньи



Сельскохозяйственные организации

Хозяйства населения

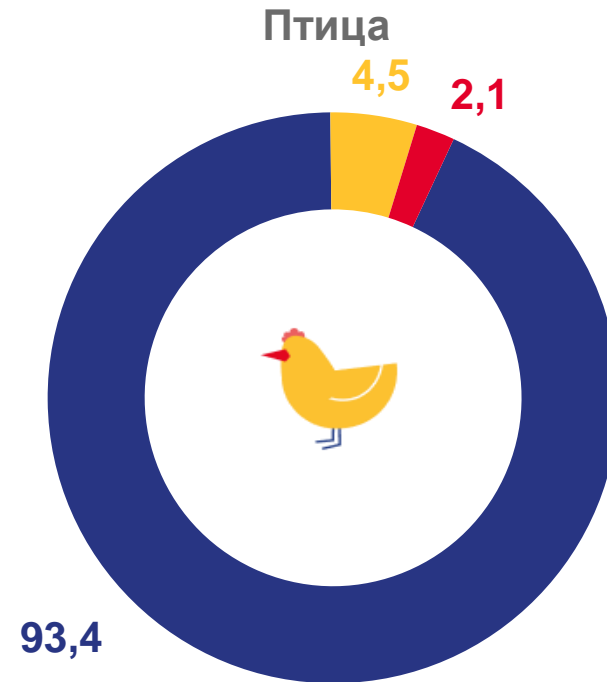
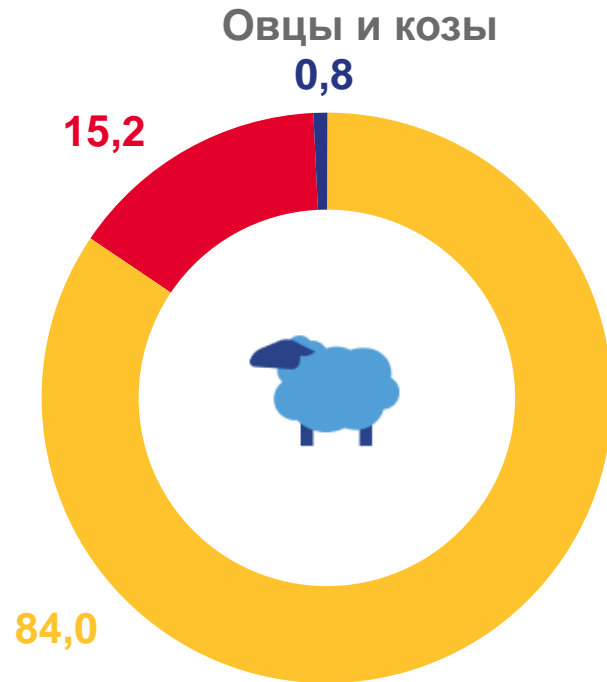
Крестьянские (фермерские) хозяйства и индивидуальные предприниматели





СТРУКТУРА ПОГОЛОВЬЯ СКОТА И ПТИЦЫ ПО КАТЕГОРИЯМ ХОЗЯЙСТВ

январь-ноябрь 2023 года, в % от поголовья скота и птицы в хозяйствах всех категорий



Сельскохозяйственные организации

Хозяйства населения

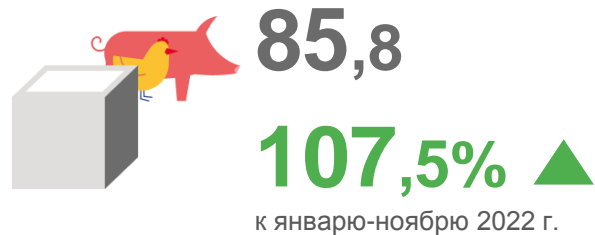
Крестьянские (фермерские) хозяйства и индивидуальные предприниматели





ПРОИЗВЕДЕНО СКОТА И ПТИЦЫ В ЖИВОМ ВЕСЕ В ХОЗЯЙСТВАХ ВСЕХ КАТЕГОРИЙ

январь-ноябрь 2023 года, тыс. тонн



74,9

Сельскохозяйственные организации



8,5

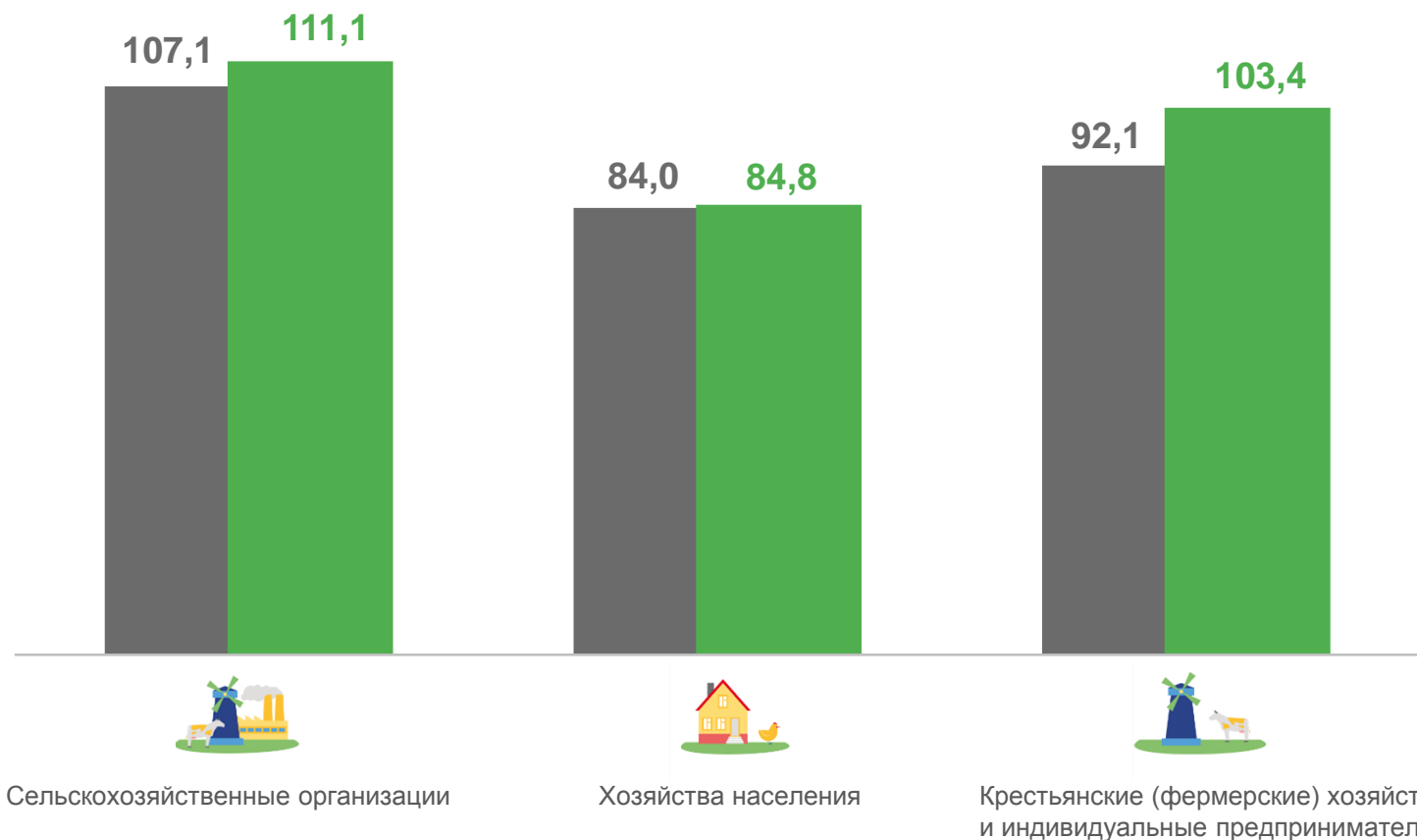
Хозяйства населения



2,5

Крестьянские (фермерские) хозяйства
и индивидуальные предприниматели


в % к соответствующему периоду предыдущего года



■ 2022 г. к 2021 г.

■ 2023 г. к 2022 г.






СТРУКТУРА ПРОИЗВОДСТВА СКОТА И ПТИЦЫ В ЖИВОМ ВЕСЕ ПО КАТЕГОРИЯМ ХОЗЯЙСТВ

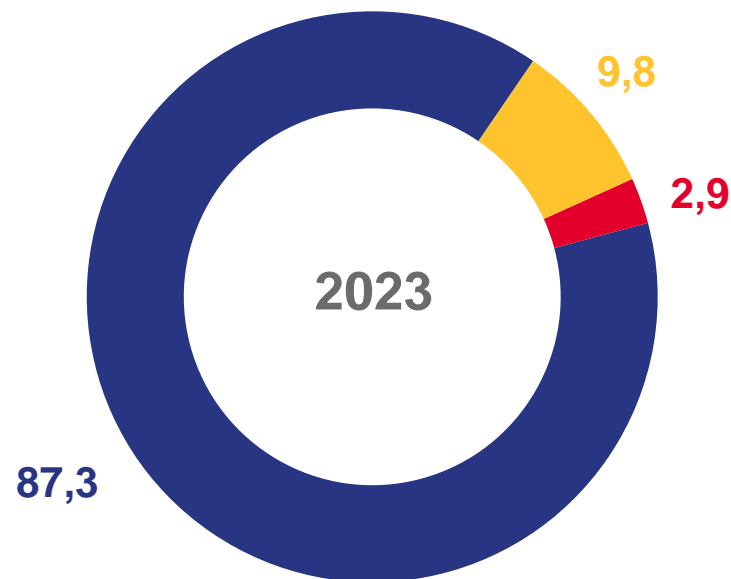
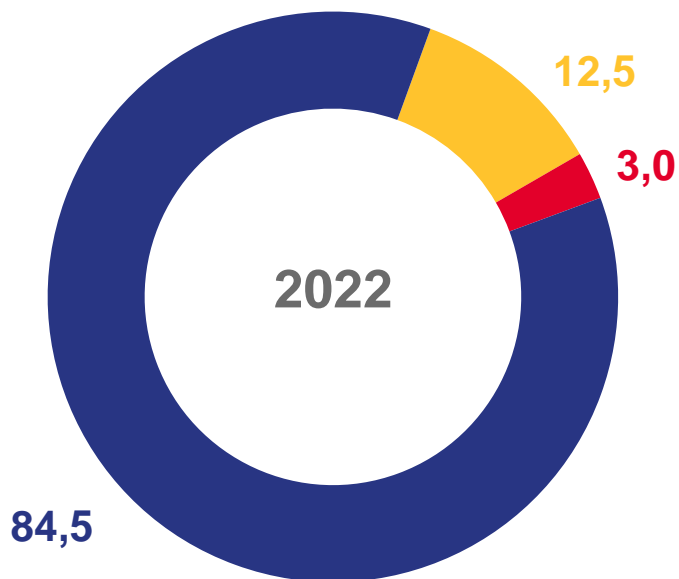
январь-ноябрь 2023 года, в % от хозяйств всех категорий

Товарность
скота и птицы*



98,8% ▼

в % к январю-ноябрю 2022 г.



Сельскохозяйственные организации



Хозяйства населения



Крестьянские (фермерские) хозяйства и индивидуальные предприниматели

* Сельскохозяйственные организации, не относящиеся к субъектам малого предпринимательства





ПРОИЗВЕДЕНО МОЛОКА В ХОЗЯЙСТВАХ ВСЕХ КАТЕГОРИЙ

январь-ноябрь 2023 года, тыс. тонн



540,2

104,5% ▲

к январю-ноябрю 2022 г.



465,4

Сельскохозяйственные организации



50,0

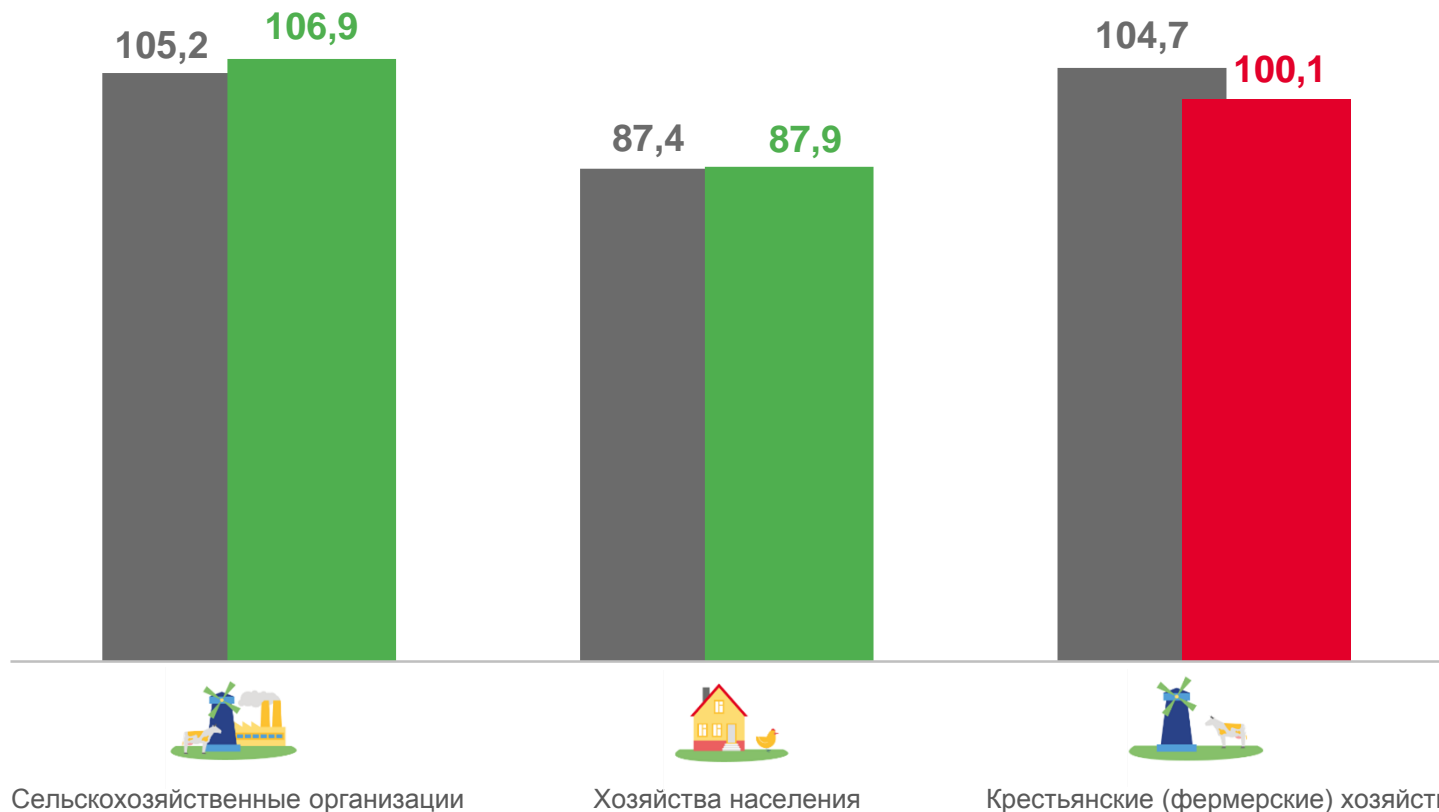
Хозяйства населения



24,8

Крестьянские (фермерские) хозяйства и индивидуальные предприниматели

в % к соответствующему периоду предыдущего года



■ 2022 г. к 2021 г.

■ 2023 г. к 2022 г.





СТРУКТУРА ПРОИЗВОДСТВА МОЛОКА ПО КАТЕГОРИЯМ ХОЗЯЙСТВ

январь-ноябрь 2023 года, в % от хозяйств всех категорий

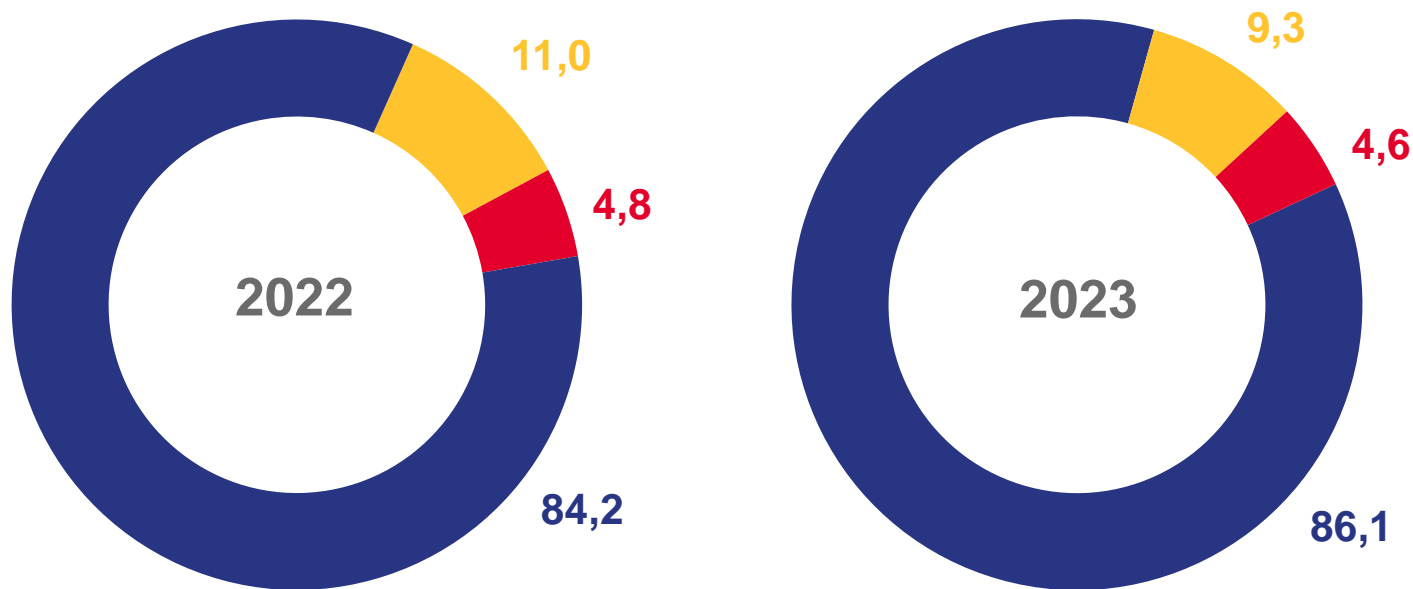
Надоено молока
на одну корову*



7 119 КГ

100,9% ▲

к январю-ноябрю 2022 г.



Сельскохозяйственные организации



Хозяйства населения



Крестьянские (фермерские) хозяйства и индивидуальные предприниматели

* Сельскохозяйственными организациями, не относящимися к субъектам малого предпринимательства





ПРОИЗВЕДЕНО ЯИЦ В ХОЗЯЙСТВАХ ВСЕХ КАТЕГОРИЙ

январь-ноябрь 2023 года, млн штук



1 326,8

101,8% ▲

к январю-ноябрю 2022 г.



1 262,5

Сельскохозяйственные организации



38,3

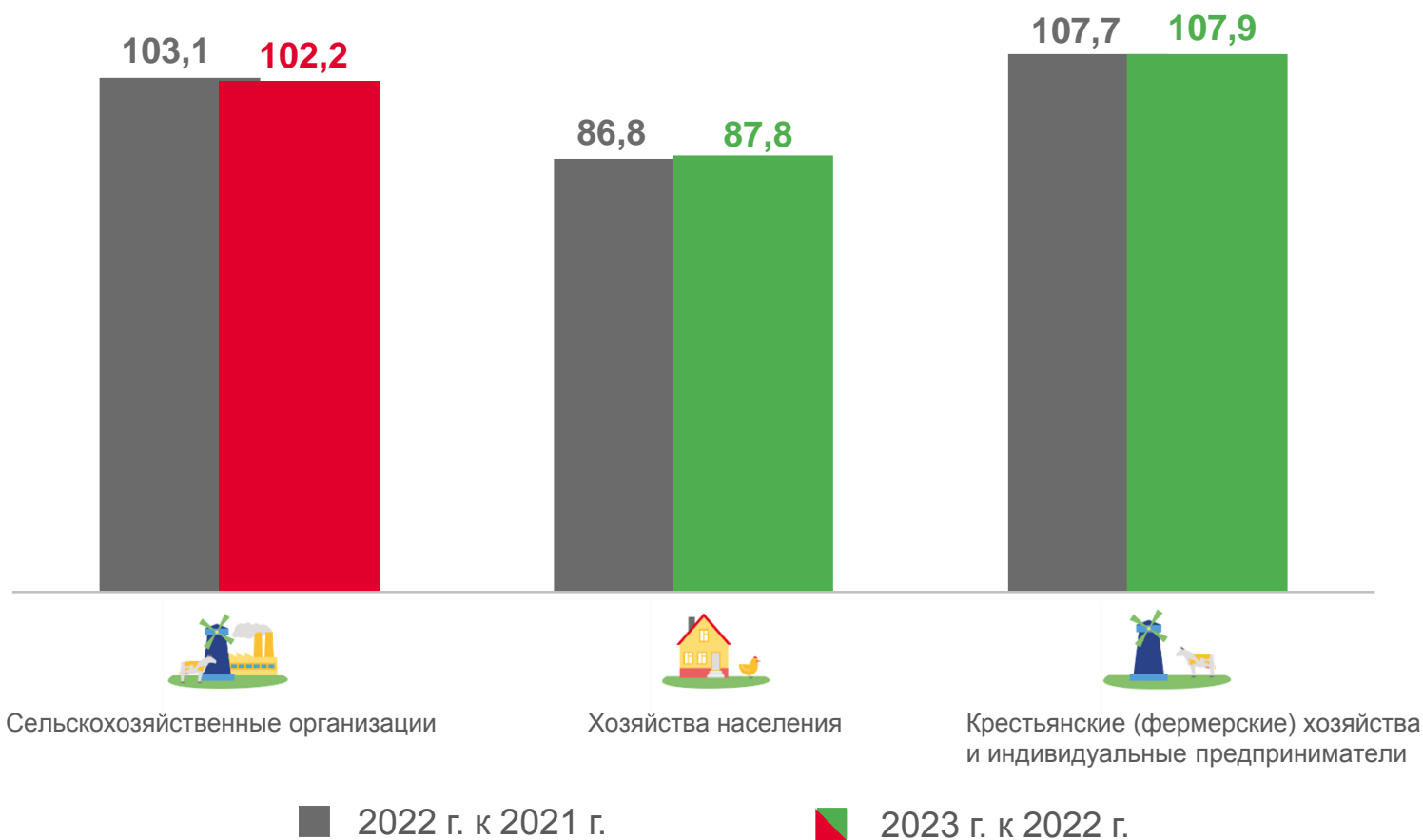
Хозяйства населения



26,0

Крестьянские (фермерские) хозяйства и индивидуальные предприниматели

в % к соответствующему периоду предыдущего года





СТРУКТУРА ПРОИЗВОДСТВА ЯИЦ ПО КАТЕГОРИЯМ ХОЗЯЙСТВ

январь-ноябрь 2023 года, в % от хозяйств всех категорий

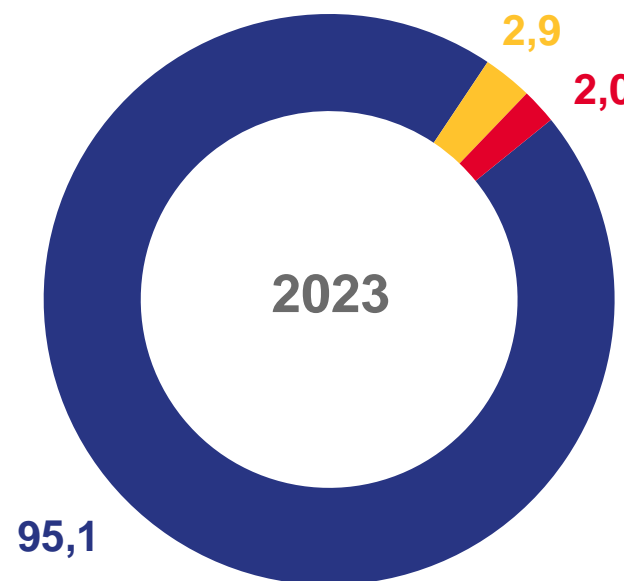
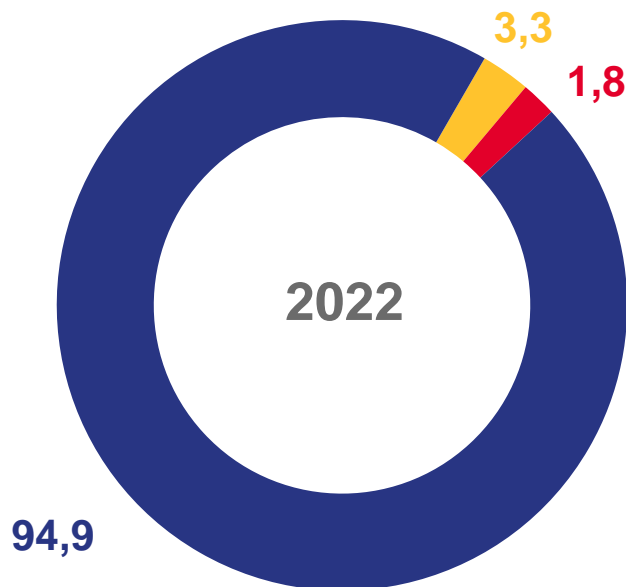
Произведено яиц на одну курицу-несушку*



299 шт.

100,7% ▲

к январю-ноябрю 2022 г.



- Сельскохозяйственные организации
- Хозяйства населения
- Крестьянские (фермерские) хозяйства и индивидуальные предприниматели

* Сельскохозяйственными организациями, не относящимися к субъектам малого предпринимательства



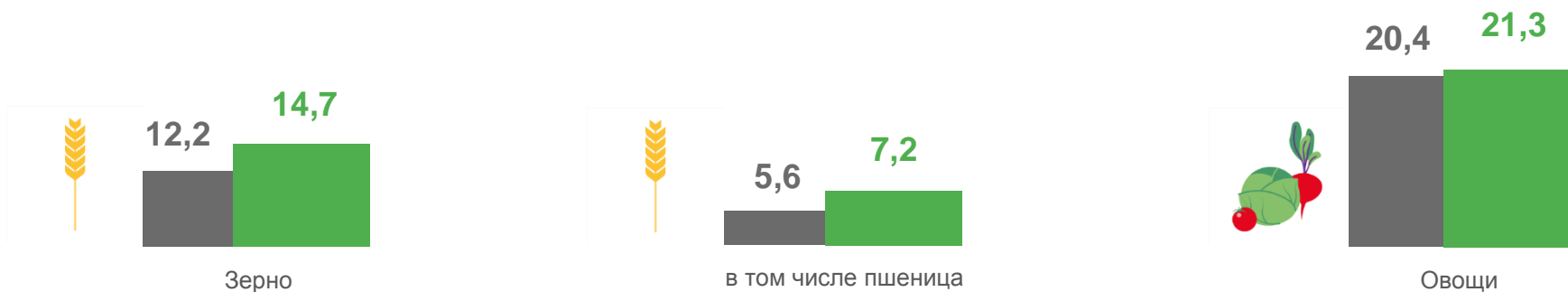


ОТГРУЖЕНО ПРОДУКЦИИ

январь-ноябрь 2023 года, тыс. тонн, яйца - млн штук

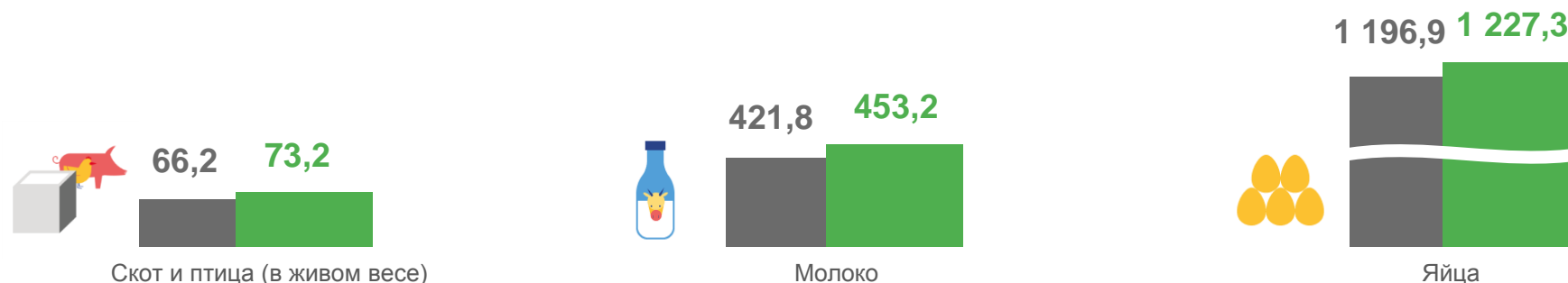
Растениеводства

(сельскохозяйственными организациями, не относящимися к субъектам малого предпринимательства)



Животноводства

(крупными, средними и малыми сельскохозяйственными организациями)



■ 2022

■ 2023

